

Atualização Monetária - IPCA/IBGE - após a data de homologação do plano.

Amortização – 120 parcelas mensais, com valor inicial de **R\$ 2.972,71**, sendo a primeira vencendo no último dia do 25º mês após a homologação do plano e as demais em igual data correspondente aos 119 meses subsequentes.

7.2.3 Credores com Garantia Real, limitado até o valor do bem gravado:

As empresas que compõem o grupo Sedmar possuem dois credores cujos contratos de concessão de créditos estão amparados por garantias reais, num total de **R\$ 1.933.105,16**, sendo eles:

Caixa Econômica Federal	R\$ 1.759.998,24
Banco Brasil	R\$ 173.106,92

a) Caixa Econômica Federal

Para a Caixa Econômica Federal o débito respaldado por garantia real é de **R\$ 1.759.998,24**, representado pelo contrato nº 14.3754.737.0000001-56. Tal contrato é resultado de renegociação que implicou em novações de vários outros contratos.

TABELA Nº 40
CRÉDITOS COM GARANTIAS REAIS - CAIXA

Empresa	N.º do Contrato	Natureza da Operação	Saldo Devedor	Garantia Contratual
Sedmar	14.3754.737.0000001-56	Capital de Giro	R\$ 1.759.998,24	Garantia Hipotecária
TOTAL			R\$ 1.759.998,24	

FONTE: Informações prestadas pela empresa, contratos e obtidas através do Sistema de Informações de Créditos do Banco Central do Brasil



Proposta de Pagamento:

Como o contrato relacionado decorre de novações de antigos contratos, que tiveram como objeto a concessão de crédito para financiar capital de giro e, em suas origens, não eram respaldados por garantias reais, propõe a seguinte forma de pagamento:

Saldo Devedor - R\$ 1.759.998,24

Carência – 24 meses, a partir da homologação do plano de recuperação judicial, conforme deliberação da assembléia dos credores.

Saldo Corrigido (pós carência) - R\$ 1.922.697,76

Atualização Monetária - IPCA/IBGE - após a data de homologação do plano.

Amortização – 180 parcelas mensais, com valor inicial de **R\$ 10.681,65**, sendo a primeira vencendo no último dia do 25º mês após a homologação do plano e as demais em igual data correspondente aos 179 meses subsequentes.

b) Banco do Brasil

Dentro desta classe de credor, o Banco do Brasil possui um contrato respaldado por garantia real no valor de **R\$ 173.106,92**, conforme apresentado na tabela nº 41.



TABELA Nº 41
CRÉDITOS COM GARANTIAS REAIS – BANCO DO BRASIL

Empresa	N.º do Contrato	Natureza da Operação	Saldo Devedor	Garantia Contratual
Sedmar	35216260	Capital de Giro	R\$ 173.106,92	Garantia Hipotecária
TOTAL			R\$ 173.106,92	

FONTE: Informações prestadas pela e empresa, contratos e obtidas através do Sistema de Informações de Créditos do Banco Central do Brasil

Proposta de Pagamento:

Como o contrato relacionado decorre de novações de antigos contratos, que tiveram como objeto a concessão de crédito para financiar capital de giro e, em suas origens, não eram respaldados por garantias reais, propõe a seguinte forma de pagamento:

Saldo Devedor - **R\$ 173.106,92**

Carência – 24 meses, a partir da homologação do plano de recuperação judicial, conforme deliberação da assembleia dos credores.

Saldo Corrigido (pós carência) - **R\$ 189.109,44**

Atualização Monetária - IPCA/IBGE - após a data de homologação do plano.

Amortização – 180 parcelas mensais, com valor inicial de **R\$ 1.050,61**, sendo a primeira vencendo no último dia do 25º mês após a homologação do plano e as demais em igual data correspondente aos 179 meses subsequentes.



7.2.4 Crédito tributário, independentemente de sua natureza e tempo de constituição.

Segundo a Lei nº 11.101/2005 o crédito tributário está excluído podendo ser cobrado fora do plano, segundo legislação específica que estabelecer o parcelamento. Assim, as dívidas de natureza tributária deverão ser liquidadas dentro das condições legais de parcelamento oferecido pelos órgãos públicos, a saber:

Conforme levantamento apresentado na Tabela nº 42, as dívidas de natureza fiscal somam a importância de **R\$ 328.699,14**.

**TABELA Nº 42
DÍVIDAS DE NATUREZA FISCAL**

CREDOR	VALOR (R\$)
Receita Federal - Div. Ativa - CLT, .	6.208,62
Receita Federal - Lei 11.941/2009	322.490,52
TOTAL	328.699,14

FONTE: Informações prestadas pela empresa e Receita Federal do Brasil.

7.2.5 Credores quirografário

Enquadram-se nesta classe os credores cujos direitos não estão amparados por garantias reais ou fiduciárias, quer seja instituições financeiras ou fornecedores de bens e serviços.

7.2.5.1 Fornecedores

Para fornecedores a empresa acumula uma dívida de **R\$ 791,876,18**, junto a 69 fornecedores, em sua maioria já vencida. Para fins de negociação os credores serão divididos em três grupos, a saber:

- Fornecedores Diversos com valores a receber até R\$ 5.000,00;

- Fornecedores Diversos com valores a receber entre R\$ 5.001,00 e R\$ 40.000,00;
- Fornecedores Diversos com valores a receber acima de R\$ 40.000,00;

7.2.5.1.1 Fornecedores Diversos com valores a receber até R\$ 5.000,00

Número de Credores – 55

Dívida Total – R\$ 89.161,54

Carência: - 06 meses a contar a partir da homologação do plano

Forma de Pagamento: 06 parcelas mensais iguais, sendo a primeira vencendo no último dia do 7º após a homologação do plano e as demais em igual data correspondente aos 5 meses subsequentes.

Encargos Financeiros: estas dívidas serão quitadas pelos seus valores nominais, sem acréscimos de juros ou correção monetária.


7.2.5.1.2 Fornecedores Diversos com valores a receber entre R\$ 5.001,00 e R\$ 40.000,00.

Número de Credores – 10

Dívida Total – R\$ 138,726,16

Carência: - 12 meses a contar a partir da homologação do plano

Forma de Pagamento: - 12 parcelas mensais iguais, sendo a primeira vencendo no último dia do 13º após a homologação do plano e as demais em igual



data correspondente aos 11 meses
subseqüentes.

Encargos Financeiros: estas dívidas serão quitadas pelos seus valores
nominais, sem acréscimos de juros ou correção
monetária.

7.2.5.1.3 Fornecedores Diversos com valores a receber acima de R\$ 40.000,00.

Número de Credores – 04

Dívida Total – R\$ 563.988,48

Carência: - 24 meses a contar a partir da homologação do plano

Forma de Pagamento: - 60 parcelas mensais iguais, sendo a primeira
vencendo no último dia do 25º mês após a
homologação do plano e as demais em igual
data correspondente aos 59 meses
subseqüentes.

Encargos Financeiros: estas dívidas serão quitadas pelos seus valores
nominais, sem acréscimos de juros ou
correção monetária.

7.2.5.2 Instituições Financeiras

Para as instituições financeiras que possuem créditos não amparados
por garantias reais a empresa deve um montante de **R\$ 6.926.660,79**, assim
constituído:

BANCO ITAÚ UNIBANCO	R\$ 873.638,94
CAIXA ECONÔMICA FEDERAL	R\$ 678.862,58
BANCO BRASIL	R\$ 4.161.047,98
BANCO SANTNADER	R\$ 1.173.216,53
AYMORE CREDITO, FINANC. INVEST.	R\$ 39.894,76

a) **Banco Itaú Unibanco**

A empresa possui com o Banco Itaú Unibanco cinco operações de créditos não amparadas por garantias reais, num valor total de **R\$ 873.638,94**, conforme informações constantes na tabela abaixo:

TABELA Nº 43
CRÉDITOS QUIROGRAFÁRIOS – BANCO ITAÚ UNIBANCO

Empresa	N.º do Contrato	Natureza da Operação	Prestação Mensal	Saldo Devedor	Garantia Contratual
Sedmar	s/contrato	Capital de Giro	R\$ 23.938,57	R\$ 502.709,97	s/informação
Taimer	s/contrato	Conta Garantida	s/informação	R\$ 75.000,00	s/informação
Taimer	11300394597	Cheque Especial	s/informação	R\$ 124.063,16	s/informação
Nilo	S/N	Limite Bancário	s/informação	R\$ 49.509,82	s/informação
Nilo	135000007744	Limite Bancário	s/informação	R\$ 122.355,99	s/informação
TOTAL				R\$ 873.638,94	

FONTE: Informações prestadas pela e empresa, contratos e obtidas através do Sistema de Informações de Créditos do Banco Central do Brasil

Forma de Pagamento:

Saldo Devedor - R\$ 873.638,94

Carência – 36 meses, a partir da homologação do plano de recuperação judicial, conforme deliberação da assembléia dos credores.

Saldo Corrigido (pós carência) - R\$ 997.348,78



Atualização Monetária - IPCA/IBGE - após a data de homologação do plano.

Amortização – 180 parcelas mensais, com valor inicial de **R\$ 5.540,83**, sendo a primeira vencendo no último dia do 37º mês após a homologação do plano e as demais em igual data correspondente aos 179 meses subsequentes

b) Caixa Econômica Federal

As três empresas que constituem o Grupo Econômico Sedmar mantêm seis contratos de operações de créditos com a Caixa Econômica Federal, não amparados por garantias reais, num montante de R\$ 678.862,58, conforme demonstrado na tabela abaixo.

TABELA Nº 44
CRÉDITOS QUIROGRAFÁRIOS – CAIXA

Empresa	N.º do Contrato	Natureza da Operação	Saldo Devedor	Garantia Contratual
Sedmar	14.3754.734.0000243-87	Capital de Giro	R\$ 109.532,67	s/ informação
Taimer	14.3754.734.0000087/72	Capital de Giro	R\$ 95.935,70	Fiador
Taimer	734-3754.003.00000215-4	Capital de Giro	R\$ 95.935,70	Fiador
Nilo	14.3754.734.0000082/68	Capital de Giro	R\$ 96.090,70	Avalistas
Nilo	14.3754.605.0000002-83	Capital de Giro	R\$ 166.262,04	s/ informação
Nilo	0224-3	Giro Caixa	R\$ 115.105,77	s/garantia
TOTAL			R\$ 678.862,58	

FONTE: Informações prestadas pela empresa, contratos e obtidas através do Sistema de Informações de Créditos do Banco Central do Brasil

Forma de Pagamento:

Saldo Devedor - **R\$ 678.862,58**

Carência – 36 meses, a partir da homologação do plano de recuperação judicial, conforme deliberação da assembléia dos credores.

Saldo Corrigido (pós carência) - **R\$ 774.991,51**

Atualização Monetária - IPCA/IBGE - após a data de homologação do plano.

Amortização – 180 parcelas mensais, com valor inicial de **R\$ 4.305,51**, sendo a primeira vencendo no último dia do 37º mês após a homologação do plano e as demais em igual data correspondente aos 179 meses subsequentes

c) Banco do Brasil

As três empresas que constituem o Grupo Econômico Sedmar mantêm seis contratos de operações de créditos com o Banco do Brasil, não amparados por garantias reais, num montante de **R\$ 4.161.047,98**, conforme demonstrado na tabela nº 45.

TABELA Nº 45

CRÉDITOS QUIROGRAFÁRIOS – BANCO DO BRASIL

Empresa	N.º do Contrato	Natureza da Operação	Prestação Mensal	Saldo Devedor	Garantia Contratual
Sedmar	35214501	Capital de Giro	R\$ 4.710,82	R\$ 51.819,02	Fiador
Sedmar	35214501	Capital de Giro	R\$ 777,08	R\$ 48.531,24	Fiador
Sedmar	35214501	Capital de Giro	R\$ 4.710,82	R\$ 51.819,02	Fiador
Sedmar	35214501	Capital de Giro	R\$ 1.822,92	R\$ 1.822,92	Fiador
Sedmar	35215173	Capital de Giro	R\$ 1.743,00	R\$ 117.201,00	Fiador
Sedmar	35215173	Capital de Giro	R\$ 1.522,50	R\$ 108.045,00	Fiador
Sedmar	35215173	Capital de Giro	R\$ 6.090,00	R\$ 578.340,00	Fiador
Sedmar	79444464	Cartão BNDES	R\$ 6.934,96	R\$ 253.322,83	s/informação
Taimer	35214497	Capital de Giro	R\$ 8.473,75	R\$ 103.541,90	Fiador
Taimer	35214497	Capital de Giro	R\$ 1.635,71	R\$ 22.232,78	Fiador
Taimer	35214497	Capital de Giro	R\$ 6.944,44	R\$ 647.327,44	Fiador
Taimer	35216480	Capital de Giro	R\$ 4.999,99	R\$ 126.500,00	Fiador
Taimer	30335945	Cartão BNDES	R\$ 5.200,00	R\$ 1.075.629,57	s/informação
Nilo	35215142	Capital de Giro	R\$ 2.461,79	R\$ 59.082,96	Fiadores
Nilo	35214500	Capital de Giro	R\$ 6.537,57	R\$ 209.202,24	Fiadores
Nilo	35215073	Capital de Giro	R\$ 4.855,03	R\$ 160.215,99	Fiadores
Nilo	35216092	CDC	s/informação	s/informação	Fiadores
Nilo	79444369	Cartão BNDES	R\$ 14.200,00	R\$ 546.414,07	s/informação
TOTAL			R\$ 83.620,38	R\$ 4.161.047,98	

FONTE: Informações prestadas pela empresa, contratos e obtidas através do Sistema de Informações de Créditos do Banco Central do Brasil



Forma de Pagamento:

Saldo Devedor - R\$ 4.161.047,98

Carência – 36 meses, a partir da homologação do plano de recuperação judicial, conforme deliberação da assembléia dos credores.

Saldo Corrigido (pós carência) - R\$ 4.750.264,59

Atualização Monetária - IPCA/IBGE - após a data de homologação do plano.

Amortização – 180 parcelas mensais, com valor inicial de **R\$ 26.390,36**, sendo a primeira vencendo no último dia do 37º mês após a homologação do plano e as demais em igual data correspondente aos 179 meses subsequentes

d) Banco Santander

Cada uma das três empresas que compõem o Grupo Sedmar possui um contrato de empréstimo com o Banco Santander, que não estão amparados por garantias reais ou fiduciárias, conforme relacionados na tabela nº 48. O valor total do saldo devedor apurado em 31 de maio de 2014 é de **R\$ 1.173.216,53**.

TABELA Nº 46

CRÉDITOS QUIROGRAFÁRIOS – BANCO SANTANDER

Empresa	N.º do Contrato	Natureza da Operação	Prestação Mensal	Saldo Devedor	Garantia Contratual
Sedmar	140672224	Acordo	R\$ 25.034,62	R\$ 1.002.954,44	Fiador
Taimer	140669298	Acordo	R\$ 1.770,66	R\$ 70.775,09	Fiador
Nilo	s/informação	Acordo	R\$ 2.467,63	R\$ 99.487,00	Fiador
TOTAL			R\$ 29.272,91	R\$ 1.173.216,53	

FONTE: Informações prestadas pela empresa, contratos e obtidas através do Sistema de Informações de Créditos do Banco Central do Brasil

Forma de Pagamento:

Saldo Devedor - R\$ 1.173.216,53

Carência – 36 meses, a partir da homologação do plano de recuperação judicial, conforme deliberação da assembléia dos credores.

Saldo Corrigido (pós carência) - R\$ 1.339.347,43

Atualização Monetária - IPCA/IBGE - após a data de homologação do plano.

Amortização – 180 parcelas mensais, com valor inicial de **R\$ 7.440,82**, sendo a primeira vencendo no último dia do 37º mês após a homologação do plano e as demais em igual data correspondente aos 179 meses subsequentes

e) Banco Aymoré Crédito, Financiamento e Investimento S/A.

Apenas uma empresa do Grupo Sedmar manteve operações de créditos com o Banco Aymoré Crédito, Financiamento e Investimento S/A, num montante de R\$ 39.894,76, referente a concessão de crédito direto ao consumidor, visando a aquisição de bens de capital.

TABELA Nº 47
CRÉDITOS QUIROGRAFÁRIOS – BANCO AYMORE

Empresa	N.º do Contrato	Natureza da Operação	Saldo Devedor	Garantia Contratual
Taimer †		CDC	R\$ 39.894,76	s/garantia real
TOTAL			R\$ 39.894,76	

FONTE: Informações prestadas pela empresa, contratos e obtidas através do Sistema de Informações de Créditos do Banco Central do Brasil



Forma de Pagamento:

Saldo Devedor - R\$ 39.894,76

Carência – 36 meses, a partir da homologação do plano de recuperação judicial, conforme deliberação da assembléia dos credores.

Saldo Corrigido (pós carência) - R\$ 45.543,98

Atualização Monetária - IPCA/IBGE - após a data de homologação do plano.

Amortização – 180 parcelas mensais, com valor inicial de **R\$ 253,02**, sendo a primeira vencendo no último dia do 37º mês após a homologação do plano e as demais em igual data correspondente aos 179 meses subsequentes



VIII – QUADRO GERAL DE CREDORES



O quadro geral de credores é apresentado conforme o disposto na Lei 11.101/2005, contudo, foram incluídos na Classe II, os credores com reservas de domínio, que foram equiparados aos credores com direitos reais de garantia, face a impossibilidade de se determinar a viabilidade econômica e sustentabilidade financeira das empresas que compõem o Grupo Econômico Sedemar, se tais credores não fossem incluídos no plano de recuperação econômica.

TABELA Nº 48

RESUMO QUADRO GERAL DE CREDORES – RESUMO

CLASSE	Qtidade	CRÉDITO	Part. %
CRÉDITOS SUJEITOS À RECUPERAÇÃO			
Classe I – Credores Trabalhistas	25	43.849,00	0,18%
Classe II – Credores c/ Direitos Reais de Garantias	2	1.933.105,16	7,85%
Classe II - Credores com Reserva de Domínio, equiparados aos Credores c/ Direitos Reais de Garantia	8	12.770.495,95	51,85%
Classe III – Credores Quirografários - Fornecedores	69	791.876,18	3,21%
Classe III – Credores Quirografários – Inst. Financeiras	5	6.926.660,79	28,12%
SUBTOTAL	109	22.465.987,09	91,21%
CRÉDITOS NÃO SUJEITOS À RECUPERAÇÃO			
Credores Tributários	1	328.699,14	1,33%
Credores Trabalhistas não Habilitados - quantia ilíquida - Art 6º §§1 a 5 da Lei 11.101/2005	35	1.836.320,10	7,46%
	36	2.165.019,24	8,79%
TOTAL	145	24.631.006,33	100,00%

FONTE: Elaborada pelo autor, a partir de informações fornecidas pela empresa.



**TABELA Nº 49 -
CLASSE I - - CREDORES TRABALHISTAS**

FUNÇÃOARIO	FUNÇÃO	NATUREZA DO CRÉDITO	CLASSIFI-CAÇÃO	VALOR	ENDEREÇO
Jhonatan Costa Viena	Motorista	Salário	Trabalhista	1.399,00	Rua. Francisco Quesada Ortega,299, Jd. Avelino 86056-130
Wanderlei de Mattos	Gerente. Adm	Salário	Trabalhista	4.000,00	Rua. Maisa,584, Cjto Vivi Xavier 86082-110
Alessandro Perez Garbelim	Motorista	Salário	Trabalhista	1.620,00	Rua. Jose Pedro de Miranda,22, Vila Esperança 87020-500
Amarildo Gonçalves de Souza	Motorista	Salário	Trabalhista	1.399,00	Rua.Valeria ,448, Jd. Soraia 15075-010
Antonio Dolce	Motorista	Salário	Trabalhista	1.399,00	Av. Itororo,1093, Zona 2 86065-170
Aparecido Santiago	Motorista	Salário	Trabalhista	1.399,00	Rua. Martiremo,134, Jd. Ecoville 86188-157
Claudio Messias de Oliveira	Motorista	Salário	Trabalhista	1.399,00	Rua. Rio Tibagi,254, Cambé 86185-130
Emerson da Silva	Motorista	Salário	Trabalhista	1.399,00	Rua. Cel João Gualberto,249, Jd. Silvino 86188-050
Rogério Lucas Moises	Motorista	Salário	Trabalhista	1.399,00	Rua. Titi Suguimoto,695, Bairro Maria Lucio, 86072-460
Andreia Cristina Montagnoli	Assistente de Compras	Salário	Trabalhista	1.400,00	Rua. Anibal Borin,209, Jd. Paris 87083-430
Antonio Carlos Leal	Motorista	Salário	Trabalhista	1.399,00	Rua. Serra das Coroas,175, Centro 86183-490

(...) Cont.

**TABELA Nº 49 -
CLASSE I - - CREDITORES TRABALHISTAS**

FUNÇÃO	FUNÇÃO	NATUREZA DO CRÉDITO	CLASSIFICAÇÃO	VALOR	ENDEREÇO
Claudio Leite Maria	Pintor	Salário	Trabalhista	2.700,00	Rua. Lirio do Vale, 256, Jd. Primavera 86770-000
Cristiana Coelho	Aux. RH	Salário	Trabalhista	1.700,00	R. Monsenhor Tanaka,300 apto 32 bl 18, Jd. Novo Horizonte, Maringá-PR
Daiane Priscila da Silva	Adm Financeiro	Salário	Trabalhista	1.800,00	Av. Jose Alves Nendo,1256 apto 04 bl 51, Jd. São Silvestre 87055-000
Deoclecio dos Santos	Mecanico	Salário	Trabalhista	2.160,00	Rua. Arthur Fregadolli, 372A, Jd. Dias 33080-312
Douglas Maciel Costa	Aux. Adm	Salário	Trabalhista	2.000,00	AV. Doutor Mario Clapier Urbinati, 724 apto 31 BL L, Zona 07 87020-260
Edmar Leite da Silva	Tec. Transp. Rodoviario	Salário	Trabalhista	1.484,00	Av. Morangueira ,3684, Jd. Alvorada III 87030-060
Eneas Ovidio Alves	Motorista	Salário	Trabalhista	1.399,00	Rua. Samauneira,62, Jd. Santa Rita 86071-560
Fabiano Lima Inacio	Gerente de Logistica	Salário	Trabalhista	4.000,00	Rua. Ernesto de Oliveira,261, Jd. Itaparica 87043-660
Itamar Machado dos Santos	Motorista	Salário	Trabalhista	1.399,00	Rua. Domingos Jorge Velho,346, Jd. Silvino 86187-030
Jacqueline Camilo do Nascimento	Faturista	Salário	Trabalhista	1.399,00	Rua. José Vicente Dias Nº 93, Cjto Requião 87047-050
Jose de Jesus Teixeira	Motorista	Salário	Trabalhista	1.399,00	Rua. Curio,915, Cjto Floresta 87112-630

(...) Cont.



**TABELA Nº 49 -
CLASSE I - - CREDITORES TRABALHISTAS**

FUNCIONARIO	FUNÇÃO	NATUREZA DO CRÉDITO	CLASSIFI- CAÇÃO	VALOR	ENDEREÇO
Luiz do Amaral	Motorista	Salário	Trabalhista	1.399,00	Rua. Orlandia,392, Quadra 57 87043-040
Waldir Bueno Ferreira	Motorista	Salário	Trabalhista	1.399,00	Rua. Domingos Jorge Velho,835, Jd. Itaparica 87043-660
Waldir Nascimento	Motorista	Salário	Trabalhista	1.399,00	Rua. Cesar Moreschi,36, Centro 86183-490
TOTAL				43.849,00	



TABELA 50
CLASSE II - CREDORES COM DIREITOS REAIS DE GARANTIAS

CREDOR	NATUREZA DA OPERAÇÃO	CLASSIFICAÇÃO	TOTAL DO CRÉDITO	ENDEREÇO
Caixa Econômica Federal	Capital de Giro		1.759.998,24	RUA SANTOS DUMONT NUM 2881 MARINGA , PR
Banco do Brasil	Capital de Giro		173.106,92	Av. Duque de Caxias, Centro, Maringá,PR
Total			1.933.105,16	

TABELA 51
CLASSE II - CREDORES COM RESERVA DE DOMÍNIO EQUIPARADOS AOS CREDORES DIREITOS REAIS DE GARANTIAS

CREDOR	NATUREZA DA OPERAÇÃO	CLASSIFICAÇÃO	TOTAL DO CRÉDITO	ENDEREÇO
Credores	Natureza da Operação	Classificação	Total do Crédito	Credores
Banco Itau Unibanco			4.173.085,77	RUA SANTOS DUMONT NUM 2727 MARINGA , PR
Banco Itau Card			1.635.123,66	RUA SANTOS DUMONT NUM 2727 MARINGA , PR

TABELA 51
CLASSE II - CREDORES COM RESERVA DE DOMÍNIO
EQUIPARADOS AOS CREDORES DIREITOS REAIS DE GARANTIAS

ORÇAMENTO	NATUREZA DA OPERAÇÃO	CLASSIFICAÇÃO	VALOR DO CRÉDITO	ENDEREÇO
Banco Itau Unibanco	Finame		4.173.085,77	RUA SANTOS DUMONT NUM 2727 MARINGA , PR
Banco Itau Card	CDC		1.635.123,66	RUA SANTOS DUMONT NUM 2727 MARINGA , PR
Caixa Econômica Federal	Financiamento de Veículos		3.319.762,34	RUA SANTOS DUMONT NUM 2881 MARINGA , PR
Banco J.Safra	CDC		1.068.225,71	RUA SANTOS DUMONT, 2699 / 2705 - CENTRO MARINGÁ - CEP: 87013-050
Banco Safra	CDC e Mútuos		1.117.456,64	RUA SANTOS DUMONT, 2699 / 2705 - CENTRO MARINGÁ - CEP: 87013-050
Banco do Brasil	Operação de Crédito		210.407,00	Av. Duque de Caxias, Centro, Maringá,PR
Banco Fidis	Finame		919.896,41	Av. Barão Homem de Melo, 4.554, 5º andar, Bairro Estoril - Belo Horizonte/MG - CEP.: 30.494-270.
Banco Volkswagen	CDC		326.538,42	Rua Volkswagen, 291 - CPI: 8049 - CEP: 04344-900 - Parque Jabaquara - São Paulo - SP
Total			12.770.495,95	



TABELA 52
CLASSE III - CREDORES QUIROGRÁFARIOS - FORNECEDORES

EMPRESA	NATUREZA DA DÍVIDA	PROFISSÃO	VALOR	ENDEREÇO
A. C. SANTANA - FERRAMENTAS - ME	Aquisição de Insumos	Quirografário	322,86	AV SAO VICENTE DE PAULO, 72, JARDIM SAO JORGE CEP 87.080-640
ALMEIDA IVANIL FERNANDES LTDA	Aquisição de Insumos	Quirografário	2.800,00	ROD. CELSO GARCIA CID, 2671, ANA ELIZA II, CEP 86.187-000 CAMBÉ-PR
ANCARF TRANSPORTES LTDA	Aquisição de Insumos	Quirografário	6.000,00	AV DAS INDUSTRIAS, 5089, SALA 01, BICAS, CEP 33.040-130
AUT PEÇAS PRINCEZA LTDA	Aquisição de Insumos	Quirografário	1.566,66	AV. SAO PAULO, 906 ZONA 7 MARINGA PR
AUTO PECAS MERCADAO LTDA - EPP	Aquisição de Insumos	Quirografário	415,50	AV SAO PAULO, 1066, ZONA 07, 87.013-040
AUTO POSTO DRACENA LTDA	Aquisição de Insumos	Quirografário	715,63	ROD. CELSO GARCIA CID, 83, PQ MANELA, CEP 86.180-970
AUTO TINTAS M B LTDA - EPP	Aquisição de Insumos	Quirografário	14.977,00	AV MORANGUEIRA, 1397, ZONA 29, CEP 87.033-070
B2 PNEUS EIRELI	Aquisição de Insumos	Quirografário	3.583,86	AV MARINGA, 906, EMILIANO PERNETA, CEP 83.324-442
BECAP COMERCIO DE AUTO PEÇAS LTDA	Aquisição de Insumos	Quirografário	2.344,60	AVENIDA GENERAL DAVID SARNOF, 1426, PARTE DE CIMA, CIDADE INDUSTRIAL, CEP 32.210-110

TABELA 52
CLASSE III - CREDORES QUIROGRÁFARIOS - FORNECEDORES

CREDEOR	NATUREZA DA OPERAÇÃO	CLASSIFICAÇÃO	TOTAL DO CRÉDITO	ENDEREÇO
BIG PECAS COMERCIO DE PECAS PARA VEICULOS AUTOMOTORES LTDA - ME	Aquisição de Insumos	Quirografário	1.450,08	R DOLORES PERALTA, 300, FRENTE, CONJ. LINDOIA, CEP 86.030-270
BOMBAS DIESEL MARINGA LTDA	Aquisição de Insumos	Quirografário	2.007,00	AV DR.ANGELO M.DA FONSECA, 2651, JARDIM ALVORADA, CEP 87.506-380
BONSAI MOTORS VEICULOS LTDA	Aquisição de Insumos	Quirografário	2.982,59	AV- TUIUTI, 506, ZONA -10, CEP 87.040-360
BR FREIOS LTDA ME	Aquisição de Insumos	Quirografário	341,00	Rua caviana, 687, Campo Grande MS, cep 796023-00
BUONNY PROJETOS E SERVICOS DE RISCOS SECURITARIOS LTDA.	Aquisição de Insumos	Quirografário	630,52	AL DOS GUATAS, 191, SAUDE, CEP 04.053-040
CANTABRIA AUTO PEÇAS LTDA	Aquisição de Insumos	Quirografário	960,00	R BAHIA, 1333, VILA RECREIO, CEP 86.025-010
CASA DAS BATERIAS GALILEU EIRELI - EPP	Aquisição de Insumos	Quirografário	662,38	R GALILEU GAIA, 609, VILA MARIA, CEP 02.167-070
CHASSI LEYZER COMERCIO DE PECAS E SERV.MECANICOS LTDA - ME	Aquisição de Insumos	Quirografário	2.370,00	AV ANTONIO VOLPATO,4136,Sarandi - PR cep 87.111-010
CHICHETTO AUTO POSTO LTDA	Aquisição de Insumos	Quirografário	121.448,04	ROD CELSO GARCIA CID, Cambé PR CEP. 86.185-520



TABELA 52
CLASSE III - CREDORES QUIROGRÁFARIOS - FORNECEDORES

EMPRESA	NATUREZA DE OBRIGAÇÃO	CLASSIFICAÇÃO	VALOR DEVEDOR	ENDEREÇO
COMERCIAL DE FERRAGENS COFEBRAL LTDA	Aquisição de Insumos	Quirografário	315,00	AV. BRASIL, 4531, CENTRO, CEP 87.013-000
COMFREIOS COMERCIO DE FREIOS LTDA - EPP	Aquisição de Insumos	Quirografário	3.972,09	AV BRASILIA, 1480, JD. SHANGRI-LA B, CEP 86.070-020
DELLAS COMÉRCIO E TRANSPORTES	Aquisição de Insumos	Quirografário	1.947,50	VIA EXPRESSA DE CONTAGEM, 2850, ÁGUA BRANCA, CEP 33.370-485
E. DE S. PEDROSA - ME	Aquisição de Insumos	Quirografário	1.790,00	AV NACOES UNIDAS, 1610, ROQUE, CEP 76.804-436
EBS EMPRESA BRASILEIRA DE SISTEMAS LTDA	Aquisição de Insumos	Quirografário	103,36	R JOSE BATISTA DOS SANTOS, 758, PARQUE DO SOFTWARE, CIC, CEP 81.250-000
EDIESEL DISTRIBUIDORA DE AUTOPECAS LTDA - ME	Aquisição de Insumos	Quirografário	594,62	AV MORANGUEIRA, 3690, JARDIM ALVORADA, CEP 87.035-060
ELETRO DIESEL TREVO R M LTDA	Aquisição de Insumos	Quirografário	150,00	V-AC JOAO DE GOES, 1935, JANDIRA SP cep 06.616-130
ELLENCO SOLUCOES PARA TRANSPORTE LTDA	Aquisição de Insumos	Quirografário	102.992,69	ROD BR 376 KM 188, SN, LOTE A-10, ZONA RURAL, CEP 86.990-000
EVARINI RECAPAGENS DE PNEUS LTDA. - EPP	Aquisição de Insumos	Quirografário	403,00	ROD PR 317, SN, KM 8, PQ. INDUSTRIAL SUL, CEP 87.065-901
FABRICIA MOREIRA DE SOUZA CARVALHO - ME	Aquisição de Insumos	Quirografário	859,00	AV. TEIXEIRA DA COSTA SOBRINHO, 310, LOJA 02 - CAMELOS, CAMELOS, CEP 33.010-360

TABELA 52
CLASSE III - CREDORES QUIROGRÁFIOS - FORNECEDORES

EMPRESA	NATUREZA DA OBRIGAÇÃO	CLASSIFICAÇÃO	TOTAL DO CRÉDITO	ENDEREÇO
FERAS ACESSORIOS LTDA - ME	Aquisição de Insumos	Quirografário	378,50	ANVR PREFEITO SINCLER SAMBATTI, 10.521, PARQUE RES AEROPORTO III, CEP 87.065-580
HERRADON VIAGENS E TURISMO LTDA - ME	Aquisição de Insumos	Quirografário	2.745,11	AV XV DE NOVEMBRO, 180, ZONA 01, CEP 87.013-230
IMOBILIÁRIA PAIAGUÁS LTDA	Aquisição de Insumos	Quirografário	10.140,00	R NEO ALVES MARTINS, 2437, MARINGÁ, CEP 87.013-060
IRMAOS BOTELHO & CIA LTDA - ME	Aquisição de Insumos	Quirografário	408,00	AV PEDRO TAQUES, 3064, JD ALVORADA, CEP 87.033-000
ITATIAIA AUTOMOVEIS LTDA	Aquisição de Insumos	Quirografário	1.150,00	EST DA ALDEINHA, 55, CONJ B, SÍTIO TAMBORE, CEP 06.465-100
JJR RETIFICA DE MOTORES LTDA - ME	Aquisição de Insumos	Quirografário	1.200,00	AV ANIBAL CORREIA, 2141, JARDIM PAULISTA, CEP 06.447-010
JOTA TRUCK COMERCIO DE PECAS INSTRUMENTOS E ACESSORIOS PARA VEICULOS LTDA - ME	Aquisição de Insumos	Quirografário	1.496,00	R GENERAL JERONIMO FURTADO, 277, JARDIM MODELO, CEP 02.237-000
JUSCELINO LEITE & CIA. LTDA. - ME	Aquisição de Insumos	Quirografário	2.806,00	ROD CELSO GARCIA CID, 951, JARDIM MONTICATINI, CEP 86.188-000
KALUNGA COMERCIO E INDUSTRIA GRAFICA LTDA	Aquisição de Insumos	Quirografário	873,76	AL ARAGUAIA, 3023, PARTE B, ALPHAVILLE, CEP 06.455-000



TABELA 52
CLASSE III - CREDORES QUIROGRÁFARIOS - FORNECEDORES

EMPRESA	NATUREZA DA OBRIGAÇÃO	CLASSIFICAÇÃO	VALOR	ENDEREÇO
KONRAD PARANA COMERCIO DE CAMINHOS LTDA	Aquisição de Insumos	Quirografário	457,50	R SEIMU OGUIDO, 95, PARQUE ABC, CEP 86.075-140
L.T. DA SILVA - LAVA RAPIDO - ME	Aquisição de Insumos	Quirografário	1.400,00	AV 11 DE OUTUBRO, SN, QUADRA09 LOTE 23, JARDIM UNIAO, CEP 86.185-530
LOCAWEB SERVICOS DE INTERNET S.A.	Aquisição de Insumos	Quirografário	94,77	R ITAPAIUNA, 2434, VILA ANDRADE, CEP 05.707-001
LOJA ELÉTRICA	Aquisição de Insumos	Quirografário	644,69	RUA PROFESSOR JOSÉ VIEIRA DE MENDONÇA, 11/A, ENG. NOGUEIRA, CEP 31.310-260
M S PINHEIRO & CIA LTDA - ME	Aquisição de Insumos	Quirografário	3.095,26	ROD CELSO GARCIA CID, 99, JARDIM SABARA, CEP 86.057-230
MÃO NA RODA CENTRO AUTOMOTIVO LTDA	Aquisição de Insumos	Quirografário	1.280,00	RUA RIO DAS VELHA, 237, SÃO JOÃO BATISTA, CEP 33.030-030
MOLASSO COMERCIO DE AUTO PECAS LTDA - ME	Aquisição de Insumos	Quirografário	3.141,35	ROD CELSO GARCIA CID, 938, PERIMETRO URBANO, CEP 86.188-000
NELSON NOVAKOWSKI & CIA LTDA - EPP	Aquisição de Insumos	Quirografário	890,56	ESTRADA DAS ROSAS, 2500 BLOCO E AP.14, CEP 06.150-350
PAPELARIA DEPEL LTDA - EPP	Aquisição de Insumos	Quirografário	1.814,86	R PIRATININGA, 879, MARINGÁ PR, CEP 87.013-100
PAPELARIA E COPIADORA BOA ESPERANÇA	Aquisição de Insumos	Quirografário	472,20	AV: NOSSA SENHORA DO CARMO, 329, BOA ESPERANÇA, CIDADE SANTA LUZIA - MG

TABELA 52
CLASSE III - CREDORES QUIROGRÁFIOS - FORNECEDORES

CREDOR	NATUREZA DA OPERAÇÃO	CLASSIFICAÇÃO	TOTAL DO CREDITO	ENDEREÇO
PARANAGUA CABINES LTDA	Aquisição de Insumos	Quirografário	1.800,00	ROD PR 317 SAIDA PARA CAMPO MOURAO, 4417, LOTE 33 A2, GLEBA RIBEIRAO PINGUIM, CEP 87.065-000
PEMAZA S/A	Aquisição de Insumos	Quirografário	35.508,25	AV TRANSCONTINENTAL, 990, BAIRRO PRIMAVERA, CEP 76.914-874
PLANET COMUNICACAO VISUAL LTDA - ME	Aquisição de Insumos	Quirografário	4.382,50	AV GUAIAPO, 2989, JARDIM LIBERDADE, CEP 87.043-000
R. SARUHASHI - ME	Aquisição de Insumos	Quirografário	2.326,56	R CACAPAVA, 6607, TRES MARIAS, CEP 76.812-356
RETEL RETIFICA DE MOTORES LTDA - EPP	Aquisição de Insumos	Quirografário	17.408,66	R ADEMAR BORNIA, 1059, JD. NOVA EUROPA, CEP 87.113-110
RIBEIRO S A COMERCIO DE PNEUS	Aquisição de Insumos	Quirografário	15.683,62	AV SAO PAULO, 829, ZONA 9, CEP 87.013-040
ROSELY DE MELO KUBICA - EPP	Aquisição de Insumos	Quirografário	459,00	R TIETE, 1515, VILA NOVA, CEP 86.025-230
RUDENEI MUSSI	Aquisição de Insumos	Quirografário	268.207,75	Av. Duque de Caxias, nº 151, Apto 8, cidade de Maringá, PR
SINTTROMAR - SIND.COND. VEICULOS TRAB. TRANSP. ROD. MARINGÁ	Aquisição de Insumos	Quirografário	11.029,23	Avenida Dona Sophia Rasgulaeff, 367 Jardim Alvorada - CEP: 87033-400



TABELA 52
CLASSE III - CREDORES QUIROGRÁFARIOS - FORNECEDORES

EMPRESA	NATUREZA DA OBRIGAÇÃO	CLASSIFICAÇÃO	VALOR	ENDEREÇO
SPADIESEL DISTRIBUIDORA DE AUTO PECAS LTDA - EPP	Aquisição de Insumos	Quirografário	2.940,29	AV COLOMBO, 4827, ZONA 07, CEP 87.030-121
T V RUGONI - OPERADORA TURISTICA LTDA - ME	Aquisição de Insumos	Quirografário	3.110,03	AV QUINZE DE NOVEMBRO, 180, ZONA 01, CEP 87.013-230
TECMAX TECNOLOGIA MAXIMA EM INFORMATICA LTDA - ME	Aquisição de Insumos	Quirografário	290,00	AV PRES. JUSCELINO K. DE OLIVEIRA, 1465, SALA B, ZONA 02, CEP 87.010-440
TECNO MOTORES LTD	Aquisição de Insumos	Quirografário	6.000,00	AV. NASSIM JABUR, 521, LONDRINA PR, CEP 86.079-050
UNI DIESEL LTDA - ME	Aquisição de Insumos	Quirografário	1.677,00	AV EDU CHAVES, 1740, BOX AUTO PECAS, PARQUE EDU CHAVES, CE 02.229-001
UNIFORMES CIDADE VERDE LTDA - ME	Aquisição de Insumos	Quirografário	1.739,51	TV MARFIM, 68, JARDIM VITORIA, CEP 87.023-710
UNIPETRO PARANA DISTRIBUIDORA DE PETROLEO LTDA	Aquisição de Insumos	Quirografário	71.340,00	R JOSE BERTAO, 135, LETRA A, GLEBA RIBEIRAO SARANDI, CEP 86.990-000
VALDINEI VICENTE DECANINI PECAS - ME	Aquisição de Insumos	Quirografário	4.240,84	R RIO ARAGUAIA, 34-A, JARDIM SANTO AMARO, CEP 86.185-260
VICENTE LEAO COMERCIO DE COMBUSTIVEIS LTDA	Aquisição de Insumos	Quirografário	12.988,90	AV CELSO MAZZUTTI, LT 08 QD 85, VILHENA RO, CEP 78.995-000
VITTA COMERCIAL LTDA - ME	Aquisição de Insumos	Quirografário	8.990,50	AV GABRIEL FREDERICO DE MIRANDA, 1267, BAIRRO CHACARA MANELA, CEP 86.185-010

TABELA 52
CLASSE III - CREDORES QUIROGRÁFIOS - FORNECEDORES


CREADOR	NATUREZA DA OPERAÇÃO	CLASSIFICAÇÃO	TOTAL DO CRÉDITO	ENDEREÇO
WGS DISTRIBUIDORA DE AUTO PECAS LTDA	Aquisição de Insumos	Quirografário	3.034,00	R GUAPORE, 1249, VILA PIMAVERA, CEP 86.025-000
WJ COMERICO DE PRODUTOS DE LIMPEZA EIRELI - ME	Aquisição de Insumos	Quirografário	1.900,00	EST MARAVILHA, S/N, KM 08, DISTRITO DE MARAVILHA, CEP 86.110-000
ZENATA & CIA LTDA - ME	Aquisição de Insumos	Quirografário	3.626,00	AVENIDA COLOMBO, 7177, ZONA 7, CEP 87.020-001
TOTAL			791.876,18	



TABELA 53
CLASSE III - CREDORES QUIROGRÁFIOS - INSTITUIÇÕES FINANCEIRAS

CREDOR	NATUREZA DA OPERAÇÃO	CLASSIFICAÇÃO	TOTAL DO CRÉDITO	ENDEREÇO
Banco Itau Unibanco	Cheque Especial, Capital de Giro	Quirografário	873.638,94	RUA SANTOS DUMONT NUM 2727 MARINGA , PR
Caixa Econômica Federal	Capital de Giro	Quirografário	678.862,58	RUA SANTOS DUMONT NUM 2881 MARINGA , PR
Banco do Brasil	Cartão BNDES, Capital de Giro	Quirografário	4.161.047,98	Av. Duque de Caxias, Centro, Maringá,PR
Banco Santander	Renegociação	Quirografário	1.173.216,53	Av. Maringá, 3877, Centro, 87013000 - Maringá,PR
Aymoré Cred., Financ. Invest	CDC	Quirografário	39.894,76	Rua Quinze de Novembro, 165, 7º andar CEP 01013-000, São Paulo, SP
Total		Quirografário	6.926.660,79	





IX – CAPACIDADE DE PAGAMENTO FLUXO DE CAXA FUTURO



9. Capacidade de Pagamento

A capacidade de pagamento e o fluxo de caixa futuro do Grupo Econômico Sedmar foram determinados a partir dos novos parâmetros estabelecidos na reestruturação administrativa, operacional, financeira e econômica propostos, os quais serviram de base para a proposta de planejamento econômico-financeiros apresentado.


Conforme demonstração contida na tabela nº 54, os parâmetros foram definidos para períodos compreendido entre os anos de 2015 a 2032. Todos os valores foram apresentados a partir de suas médias mensais, uma vez propiciam maior visibilidade da capacidade de pagamento, haja vista que os desembolsos com as parcelas referentes a amortização do endividamento serão mensais.

TABELA Nº 54
PARÂMETRO PARA DETERMINAÇÃO DA CAPACIDADE
DE PAGAMENTO – 2015-2032 (*)

DISCRIMINAÇÃO	PARÂMETROS
RECEITA OPERACIONAL	100,00%
A. CUSTO DOS SERVIÇOS PRESTADOS	81,00%
1 - Insumos Diretos	47,00%
2 - Custos com Pessoal Operacional	32,00%
3. Impostos e Tributos	2,00%
Lucro Bruto	19,00%
4 - Despesas Administrativas	6,00%
5 - Despesas Bancárias e Financeiras	1,50%
Despesas Operacionais Totais	7,50%
CUSTOS E DESPESAS TOTAIS	88,50%
RESULTADO OPERACIONALLÍQUIDO	11,50%

Fonte: Elaborado pelo autor.

Tais pressupostos tiveram como fundamentos os fatos de que em recuperação judicial o Grupo Econômico reduzirá significativamente o



pagamento de juros, bem como a melhora das gestões administrativa e operacional, que contribuirão para os ganhos de eficiência previstos.

Além destes parâmetros, foram consideradas, adicionalmente, as seguintes projeções:

- crescimento anual do faturamento líquido de 5,0%;
- que a partir do terceiro ano a empresa volte a operar com o mesmo nível de faturamento de anos anteriores à sua crise;
- inflação média durante todo período de recuperação de 4,5% a.a, conforme meta inflacionária definida pelo governo, para os próximos;
- retomada dos investimentos a partir do quinto;
- parcelamento do endividamento conforme proposta definida neste plano;

Conforme pode ser visualizado na Tabela nº 55, utilizou a projeção das receitas, conforme procedimentos adotados no item 6.1, (Tabela nº 25), bem como a projeção do lucro operacional líquido, conforme obtido no item 6.2, (Tabelas nº 26), para determinar a capacidade pagamento da empresa. As projeções indicaram que serão necessários dezoito anos para as empresas saldarem todo o endividamento do Grupo Econômico..

Os dados da tabela nº 55 mostram que no primeiro ano⁷, espera-se que resultado operacional líquido médio mensal seja **R\$ 144.744,08**. Tais recursos constituirão na única fonte para o pagamento dos parcelamentos propostos, que neste ano, em razão das carências pleiteadas, somarão a importância de **R\$ 41.232,15**, proporcionando um saldo de caixa igual a **R\$ 103.511,94**.


⁷ (*) Entende-se como o ano, o período correspondente aos 12 meses subsequentes à homologação do plano de recuperação judicial.

No segundo ano, projeta-se um desempenho econômico-financeiro semelhante ao ano anterior. Conforme demonstrado na Tabela nº 55, o resultado líquido médio mensal esperado é de **R\$ 151.257,57**, para um desembolso médio mensal de **R\$ 34.400,82**. Tal performance proporcionará um saldo financeiro de **R\$ 116.856,95**. Este montante, acrescido ao saldo de caixa do ano anterior, resultará em uma média mensal de **R\$ 220.368,88**, recursos imprescindíveis para o próximo ano, quando inicia-se a amortização das dívidas bancárias. Tal programação propiciará melhora na gestão financeira e impedirá quaisquer desencaixes de fluxo de caixa.

No terceiro ano, a empresa conseguirá retomar o patamar de faturamento de anos anteriores e alcançará um resultado operacional líquido, em termos de média mensal, da ordem de **R\$ 207.000,00**. Porém, terá que arcar com desembolsos maiores com o parcelamento, que somarão a importância de **R\$ 149.701,67**. Mesmo com estes encargos, as empresas conseguirão obter saldo financeiro positivo da ordem de **R\$ 57.298,33**, elevando seu saldo de caixa para **R\$ 277.667,21** (Tabela nº 55).

Para os próximos anos projeta-se desempenho econômico semelhante, contudo, em alguns anos o saldo financeiro corrente deverá ser negativo, como no quinto ano que será de **R\$ -147.455,00**. Porém, sempre que isto ocorrer, haverá saldo de caixa para sua cobertura, como pode ser visualizado na Tabela nº 55.

O planejamento da capacidade de pagamento e do fluxo de caixa mostra que superadas as dificuldades iniciais nos primeiros anos, as empresas que compõem o Grupo Econômico Sedmar, conseguirão obter resultados operacionais líquidos em montantes suficientes para saldar todos os compromissos assumidos, bem como realizar investimentos a partir do quinto ano. Estes investimentos são imprescindíveis para a renovação e ampliação de



sua frota, em face do segmento de mercado que atua, impor a necessidade de veículos novos para atender os requisitos dos editais que disputa.

Espera-se que ao final do décimo oitavo ano as empresas tenham conseguido saldar todos os seus compromissos, e ainda tenha um bom saldo financeiro em seu fluxo de caixa, que assegurarão sua viabilidade econômica e sustentabilidade financeira.



TABELA Nº 55
CAPACIDADE PAGAMENTO E FLUXO DE CAIXA PROJETOS
(Médias Mensais)

CAPACIDADE DE PAGAMENTO	1º ANO - 2015	2º ANO - 2016	3º ANO - 2017	4º ANO - 2018	5º ANO - 2019	6º ANO - 2020
RESULTADO OPERACIONAL	144.744,08	151.257,57	207.000,00	227.130,75	247.241,29	269.218,56
PARCELAMENTOS						
Direitos Trabalhistas	23.654,08	20.000,00	20.000,00	20.000,00	20.000,00	-
Salários Vencidos - Até 5 Sal. Mínimos	3.654,08					
Provisionamento para Ações Trabalhistas	20.000,00	20.000,00	20.000,00	20.000,00	20.000,00	
Credores com Reserva de Domínio	0,00	0,00	103.256,23	107.902,76	112.758,38	117.832,51
Itau - Finame	-	-	26.230,74	27.411,13	28.644,63	29.933,64
Itaú - Acordos	-	-	7.830,14	8.182,49	8.550,71	8.935,49
Ita uCard	-	-	14.879,97	15.549,56	16.249,29	16.980,51
Caixa - Financiamento de Bens	-	-	11.628,36	12.151,63	12.698,46	13.269,89
Caixa - Giro	-	-	12.388,11	12.945,58	13.528,13	14.136,90
J. Safra	-	-	9.721,08	10.158,52	10.615,66	11.093,36
Safra	-	-	1.622,62	1.695,64	1.771,94	1.851,68
Safra	-	-	5.697,64	5.954,04	6.221,97	6.501,96
Brasil	-	-	1.914,75	2.000,91	2.090,95	2.185,05
Fidis	-	-	8.371,25	8.747,96	9.141,61	9.552,99
Volkswagem	-	-	2.971,57	3.105,29	3.245,03	3.391,05
Credores com Garantias Reais	0,00	0,00	11.727,77	12.255,52	12.807,02	13.383,34
Caixa - Garantia Real	-		10.677,57	11.158,06	11.660,17	12.184,88
Brasil - Garantia Real	-		1.050,21	1.097,47	1.146,85	1.198,46
Créditos de Natureza Tributária	2.717,81	2.840,11	2.967,91	3.101,47	3.241,04	3.386,88
REFIS/SRF - Parcelamentos	2.717,81	2.840,11	2.967,91	3.101,47	3.241,04	3.386,88
SRF - Valores em Atraso	-	-	0,00	0,00	0,00	0,00
Credores Quirografários - Inst. Financ.	0,00	0,00	0,00	43.913,73	45.889,84	47.954,89
Itau - Quirografário	-	-	-	5.538,71	5.787,95	6.048,41
Caixa - Quirografário	-	-	-	4.303,86	4.497,53	4.699,92

(...) Cont.




TABELA Nº 55
CAPACIDADE PAGAMENTO E FLUXO DE CAIXA PROJETOS
(Médias Mensais)

CAPACIDADE DE PAGAMENTO	1º ANO - 2015	2º ANO - 2016	3º ANO - 2017	4º ANO - 2018	5º ANO - 2019	6º ANO - 2020
BrasI - Quirografário	-	-	-	26.380,26	27.567,37	28.807,90
Santander - Quirografário	-	-	-	7.437,97	7.772,68	8.122,45
Aymoré - Quirografário	-	-	-	252,93	264,31	276,20
Credores Quirografários - Fornecedores	14.860,26	11.560,51	11.749,76	11.749,76	11.749,76	11.749,76
Com créditos até R\$ 5.000,00	14.860,26	0,00	0,00			
Entre R\$ 5.001,00 e R\$ 40.000,00	0,00	11.560,51	0,00			
Acima de R\$ 100.000,00	0,00		11.749,76	11.749,76	11.749,76	11.749,76
DÍVIDA TOTAL						
VALOR MENSAL DO PARCELAMENTO	41.232,15	34.400,62	149.701,67	198.923,23	294.696,28	282.557,61
INVESTIMENTOS	0,00	0,00	0,00	0,00	100.000,00	100.000,00
SALDO FINANCEIRO	103.511,94	116.856,95	57.298,33	28.207,52	(147.455,00)	100.000,00
FLUXO DE CAIXA - SALDOS	103.511,94	220.368,88	277.667,21	305.874,73	158.419,73	258.419,73

(...) Cont.



TABELA Nº 55
CAPACIDADE PAGAMENTO E FLUXO DE CAIXA PROJETOS
(Médias Mensais)

CAPACIDADE DE PAGAMENTO	7º ANO - 2021	8º ANO - 2022	9º ANO - 2023	10º ANO - 2024	11º ANO - 2025	12º ANO - 2026
RESULTADO OPERACIONAL	293.240,12	319.500,57	348.213,29	379.612,17	413.953,67	451.518,97
PARCELAMENTOS						
Direitos Trabalhistas	-	-	-	-		
Salários Vencidos - Até 5 Sal. Mínimos						
Provisionamento para Ações Trabalhistas						
Credores com Reserva de Domínio	123.134,97	128.676,04	134.466,46	140.517,46	146.840,74	153.448,57
Itau - Finame	31.280,65	32.688,28	34.159,25	35.696,42	37.302,76	38.981,38
Itaú - Acordos	9.337,59	9.757,78	10.196,88	10.655,74	11.135,24	11.636,33
Ita uCard	17.744,64	18.543,14	19.377,59	20.249,58	21.160,81	22.113,05
Caixa - Financiamento de Bens	13.867,03	14.491,05	15.143,15	15.824,59	16.536,69	17.280,85
Caixa - Giro	14.773,06	15.437,84	16.132,55	16.858,51	17.617,14	18.409,92
J. Safra	11.592,56	12.114,23	12.659,37	13.229,04	13.824,35	14.446,44
Safra	1.935,01	2.022,08	2.113,08	2.208,16	2.307,53	2.411,37
Safra	6.794,55	7.100,30	7.419,82	7.753,71	8.102,62	8.467,24
Brasil	2.283,37	2.386,12	2.493,50	2.605,71	2.722,96	2.845,50
Fidis	9.982,87	10.432,10	10.901,54	11.392,11	11.904,76	12.440,47
Volkswagem	3.543,65	3.703,11	3.869,75	4.043,89	4.225,87	4.416,03
Credores com Garantias Reais	13.985,59	14.614,94	15.272,61	15.959,88	16.678,07	17.428,59
Caixa - Garantia Real	12.733,20	13.306,19	13.904,97	14.530,69	15.184,57	15.867,88
Brasil - Garantia Real	1.252,39	1.308,75	1.367,64	1.429,19	1.493,50	1.560,71
Créditos de Natureza Tributária	3.539,29	3.698,56	3.865,00	4.038,92	0,00	0,00
REFIS/SRF - Parcelamentos	3.539,29	3.698,56	3.865,00	4.038,92	0,00	0,00
SRF - Valores em Atraso						

(...) Cont.

Handwritten signature



TABELA Nº 55
CAPACIDADE PAGAMENTO E FLUXO DE CAIXA PROJETOS
(Médias Mensais)

CAPACIDADE DE PAGAMENTO	7º ANO - 2021	8º ANO - 2022	9º ANO - 2023	10º ANO - 2024	11º ANO - 2025	12º ANO - 2026
Credores Quirografários - Inst. Financ.	50.112,86	52.367,93	54.724,49	57.187,09	59.760,51	62.449,74
Itau - Quirografário	6.320,58	6.605,01	6.902,24	7.212,84	7.537,41	7.876,60
Caixa - Quirografário	4.911,42	5.132,43	5.363,39	5.604,75	5.856,96	6.120,52
Brasf - Quirografário	30.104,26	31.458,95	32.874,60	34.353,96	35.899,89	37.515,39
Santander - Quirografário	8.487,96	8.869,92	9.269,07	9.686,17	10.122,05	10.577,54
Aymoré - Quirografário	288,63	301,62	315,19	329,37	344,20	359,69
Credores Quirografários - Fornecedores	11.749,76					
Com créditos até R\$ 5.000,00						
Entre R\$ 5.001,00 e R\$ 40.000,00						
Acima de R\$ 100.000,00	11.749,76					
DÍVIDA TOTAL						
VALOR MENSAL DO PARCELAMENTO	290.772,71	299.357,48	308.328,56	267.703,35	323.279,33	333.326,90
INVESTIMENTOS	100.000,00	100.000,00	100.000,00	50.000,00	100.000,00	100.000,00
SALDO FINANCEIRO	(97.532,59)	(79.856,90)	(60.115,28)	61.908,82	(9.325,66)	18.192,08
FLUXO DE CAIXA - SALDOS	160.887,14	81.030,24	20.914,96	82.823,78	73.498,12	91.690,20

(...) Cont.



TABELA Nº 55
CAPACIDADE PAGAMENTO E FLUXO DE CAIXA PROJETOS
(Médias Mensais)

CAPACIDADE DE PAGAMENTO	13º ANO - 2027	14º ANO - 2028	15º ANO - 2029	16º ANO - 2030	17º ANO - 2031	18º ANO - 2032
RESULTADO OPERACIONAL	492.616,38	537.583,93	586.792,30	640.647,96	699.596,64	764.127,13
PARCELAMENTOS						
Direitos Trabalhistas						
Salários Vencidos - Até 5 Sal. Mínimos						
Provisionamento para Ações Trabalhistas						
Credores com Reserva de Domínio	160.353,76	167.569,68	175.110,32	182.990,28	191.224,84	199.829,96
Itau - Finame	40.735,54	42.568,64	44.484,23	46.486,02	48.577,89	50.763,90
Itaú - Acordos	12.159,97	12.707,16	13.278,99	13.876,54	14.500,98	15.153,53
Ita uCard	23.108,13	24.148,00	25.234,66	26.370,22	27.556,88	28.796,94
Caixa - Financiamento de Bens	18.058,48	18.871,12	19.720,32	20.607,73	21.535,08	22.504,16
Caixa - Giro	19.238,36	20.104,09	21.008,77	21.954,17	22.942,11	23.974,50
J. Safra	15.096,53	15.775,88	16.485,79	17.227,65	18.002,90	18.813,03
Safra	2.519,88	2.633,28	2.751,77	2.875,60	3.005,01	3.140,23
Safra	8.848,27	9.246,44	9.662,53	10.097,34	10.551,72	11.026,55
Brasil	2.973,54	3.107,35	3.247,18	3.393,31	3.546,01	3.705,58
Fidis	13.000,29	13.585,31	14.196,65	14.835,49	15.503,09	16.200,73
Volkswagem	4.614,75	4.822,42	5.039,43	5.266,20	5.503,18	5.750,82
Credores com Garantias Reais	18.212,87	19.032,45	19.888,91	20.783,91	21.719,19	22.696,55
Caixa - Garantia Real	16.581,94	17.328,12	18.107,89	18.922,74	19.774,27	20.664,11
Brasil - Garantia Real	1.630,94	1.704,33	1.781,02	1.861,17	1.944,92	2.032,45
Créditos de Natureza Tributária	0,00	0,00	0,00	0,00	0,00	0,00
REFIS/SRF - Parcelamentos						
SRF - Valores em Atraso						

(...) Cont.



TABELA Nº 55
CAPACIDADE PAGAMENTO E FLUXO DE CAIXA PROJETOS
(Médias Mensais)

CAPACIDADE DE PAGAMENTO	13º ANO - 2027	14º ANO - 2028	15º ANO - 2029	16º ANO - 2030	17º ANO - 2031	18º ANO - 2032
Credores Quirografários - Inst. Financ.	65.259,97	68.196,67	71.265,52	74.472,47	77.823,73	81.325,80
Itau - Quirografário	8.231,04	8.601,44	8.988,51	9.392,99	9.815,67	10.257,38
Caixa - Quirografário	6.395,95	6.683,76	6.984,53	7.298,84	7.627,29	7.970,51
BrasI - Quirografário	39.203,58	40.967,74	42.811,29	44.737,80	46.751,00	48.854,79
Santander - Quirografário	11.053,53	11.550,94	12.070,74	12.613,92	13.181,54	13.774,71
Aymoré - Quirografário	375,87	392,79	410,46	428,93	448,23	468,40
Credores Quirografários - Fornecedores						
Com créditos até R\$ 5.000,00						
Entre R\$ 5.001,00 e R\$ 40.000,00						
Acima de R\$ 100.000,00						
DÍVIDA TOTAL						
VALOR MENSAL DO PARCELAMENTO	363.826,61	374.798,81	416.264,75	428.246,67	440.767,77	453.852,31
INVESTIMENTOS/RENOVAÇÃO DE FROTA	120.000,00	120.000,00	150.000,00	150.000,00	150.000,00	150.000,00
SALDO FINANCEIRO	8.789,77	42.785,12	20.527,55	62.401,30	108.828,88	160.274,82
FLUXO DE CAIXA - SALDOS	100.479,97	143.265,09	163.792,64	226.193,94	335.022,81	495.297,63

Fonte: Elaborado pelo Autor



X – LAUDO ECONÔMICO FINANCEIRO
PARECER FINAL

Handwritten signature
Pereira



10.1 Laudo Econômico Financeiro - Parecer Final

A partir do diagnóstico e das análises realizadas do desempenho operacional, administrativo, econômico e financeiro das empresas que compõem o Grupo Econômico Sedmar, permitiram avaliar os principais problemas e dificuldades enfrentadas pelas mesmas. Dentre estes podem ser destacados:

- endividamento elevado;
- inviabilidade financeira;
- encargos financeiros elevado;
- dificuldades operacionais para operar com margens operacionais satisfatórias;
- gestão financeira deficiente
- inexistência de sistema de informações gerenciais;
- centralização de decisões administrativas

Os estudos indicaram que as empresas somente conseguirão superar esta situação de **inviabilidade financeira** se conseguir reduzir drasticamente seus encargos com pagamento das parcelas decorrentes de financiamentos e renegociações de dívidas. Para tanto, terá que romper com a ciranda financeira a que está submetida, o que somente será possível a partir de um parcelamento de longo prazo, com razoável período de carência, sem a incidência de encargos financeiros sobre o montante de sua dívida.

Os problemas de ordem administrativa detectados são de fácil solução, desde que a empresa conte com o apoio de pessoal qualificado, o que pode ser obtido através da contratação de um gerente executivo para exercer a função de *controller*.

O desempenho operacional poderá ser fortalecido com a melhora do acompanhamento da movimentação da frota, com a implementação plena do sistema de gestão de frota. Tal procedimento resultará em aumentos em sua margem operacional bruta. Tal performance poderá obtido a partir da



reestruturação administrativa proposta e com equacionamento dos problemas financeiros, atualmente enfrentados pela empresa. Sem a necessidade de rolar diariamente seu endividamento ela terá condições de operar em melhores condições.


A partir de tais encaminhamentos, pode-se inferir com ampla margem de segurança, que o plano de recuperação judicial e de reestruturação econômico-financeiro, ora apresentado, dota o Grupo Econômico Sedmar de condições para atuar com níveis de eficiência operacional que lhe assegurarão viabilidade econômica e sustentabilidade financeira, capaz de gerar os resultados necessários ao saneamento de seu endividamento.

Corroborando, ainda, com a avaliação acima, o fato da empresa possuir contratos firmados com a Empresa Brasileira de Correios e Telégrafos, para os próximos anos, em montante superior a R\$ 60 milhões, garantindo-lhe faturamento estável para os primeiros anos em recuperação.

Finalmente, merece registro, a possibilidade de mais uma alternativa de viabilidade de operação e saneamento financeiro da empresa. Conforme disposto no Inciso XI, do artigo 50, Lei 11.101/2005, que prevê as possibilidades de fusão, associação, arrendamento, etc..

Maringá, 01 de agosto de 2014

NEIO LÚCIO PERES GUALDA
ECONOMISTA – CORECON-PR 2838




ANEXO I

RELAÇÃO DAS INSTALAÇÕES E DOS EQUIPAMENTOS



Relatório Geral - Instalações	
2 arquivos de inox com 4 gavetas cada	R\$ 700,00
1 computador LG completo	R\$ 1.500,00
1 Impressora LaserJet M1212	R\$ 900,00
2 armários de madeira pequenos com 4 gavetas	R\$ 700,00
1 telefone com fio Intelbras pleno	R\$ 80,00
1 cadeira giratória	R\$ 200,00
1 baía de madeira	R\$ 1.800,00
1 computador LG completo	R\$ 1.500,00
1 telefone com fio Intelbras pleno	R\$ 80,00
1 cadeira giratória	R\$ 200,00
1 computador LG completo	R\$ 1.500,00
1 telefone com fio Intelbras pleno	R\$ 80,00
1 Impressora LaserJet M1212	R\$ 900,00
1 cadeira giratória	R\$ 200,00
1 baía de madeira	R\$ 1.800,00
4 arquivos de inox c/ 4 gavetas cada	R\$ 1.400,00
1 mesa de madeira com duas divisões	R\$ 200,00
1 computador LG completo	R\$ 1.500,00
1 cadeira giratória	R\$ 200,00
1 impressora LaserJet 100 Color	R\$ 1.200,00
1 telefone com fio Intelbras pleno	R\$ 80,00
1 mesa de madeira com tampa de vidro	R\$ 1.800,00
1 mesa de madeira para computador	R\$ 300,00
1 computador LG completo	R\$ 1.500,00
1 Impressora HP 1102	R\$ 600,00
1 balcão de madeira	R\$ 550,00
1 telefone com fio Intelbras pleno	R\$ 80,00
1 cadeira giratória hidráulica	R\$ 350,00
1 mesa de madeira para computador	R\$ 250,00
1 telefone com fio Intelbras pleno	R\$ 80,00
1 cadeira presidente	R\$ 500,00
1 computador LG completo	R\$ 1.500,00
2 arquivos de inox com 4 gavetas cada	R\$ 700,00
1 mesa de madeira grande	R\$ 700,00



Equipamento	Valor
5ª mesa	
3 arquivos de inox com 4 gavetas cada	R\$ 1.050,00
1 baía de madeira	R\$ 1.800,00
1 cadeira giratória	R\$ 200,00
1 máquina de escrever Facit	R\$ 390,00
1 fax Panasonic	R\$ 350,00
1 computador LG completo	R\$ 1.500,00
1 telefone com fio Intelbras pleno	R\$ 80,00
1 Impressora LaserJet M1212	R\$ 900,00
1 computador LG completo	R\$ 1.500,00
1 Impressora LaserJet M1212	R\$ 900,00
1 arquivo de inox c/ 4 gavetas	R\$ 350,00
1 telefone com fio Intelbras pleno	R\$ 80,00
1 cadeira giratória	R\$ 200,00
Recepção	
1 sofá de couro de 3 lugares	R\$ 400,00
1 sofá de couro de 2 lugares	R\$ 300,00
1 porta revista	R\$ 100,00
1 telefone PABX	R\$ 2.500,00
1 Impressora LaserJet M1212	R\$ 900,00
1 cadeira giratória	R\$ 200,00
1 armário de madeira c/ 2 portas e 4 gavetas	R\$ 500,00
1 servidor	R\$ 3.500,00
1 computador LG completo	R\$ 1.500,00
1 mesa de centro	R\$ 500,00
Reunião	
1 cadeira de presidente de couro	R\$ 700,00
2 cadeiras de couro	R\$ 1.000,00
1 mesa de reunião c/ 8 cadeiras	R\$ 2.500,00
1 teclado Genius sem fio	R\$ 50,00
1 mouse Genius sem fio	R\$ 40,00
1 TV de 50" Samsung	R\$ 2.500,00
1 balcão de madeira c/ 3 portas e 5 gavetas	R\$ 600,00
1 gabinete Compact Disc	R\$ 500,00
1 arquivo de inox c/ 4 gavetas	R\$ 350,00
1 cofre de aço	R\$ 150,00
1 impressora M1102 HP	R\$ 600,00
Monitoramento	
1 computador LG completo	R\$ 1.500,00
6 TV de 42" LG	R\$ 12.000,00
3 Gabinete LG	R\$ 2.500,00
1 Impressora HP 1536	R\$ 900,00
3 Teclado sem fio Genius	R\$ 150,00
3 mouse sem fio Genius	R\$ 120,00



2 mesas pequenas de madeira	R\$	400,00
1 cadeira presidente	R\$	500,00
1 cadeira giratória	R\$	200,00
1 armário de madeira c/ 2 portas e 5 divisões	R\$	550,00
1 quadro de anotações	R\$	100,00
1 telefone sem fio Gigaset A39H	R\$	130,00
2 baías de madeira	R\$	3.600,00
1 armário de madeira multiuso	R\$	350,00
3 arquivos de inox com 4 gavetas cada	R\$	1.050,00
1 geladeira Consul super luxo	R\$	500,00
1 mesa de granito c/ 4 cadeiras	R\$	250,00
1 microondas Eletrolux 40 litros	R\$	350,00
1 purificador de água Libell Hermetico	R\$	400,00
1 quadro de recados	R\$	100,00
1 telefone Intelbras CP20	R\$	30,00
Area de Descanso		
1 mesa de madeira c/ 4 cadeiras	R\$	250,00
1 mesa de madeira	R\$	280,00
1 Impressora HP 1102	R\$	600,00
1 computador LG completo	R\$	1.500,00
1 telefone sem fio Gigaset A39H	R\$	100,00
1 cadeira giratória	R\$	200,00
1 armário de aço c/ 2 portas de correr	R\$	200,00
22 estantes de inox	R\$	3.300,00
1 prensa c/ cap. De 30 toneladas Marconi	R\$	3.000,00
1 macaco jacaré Marconi	R\$	800,00
1 esmeril Motomil	R\$	550,00
1 moesa Menegoti	R\$	250,00
1 arquivo de inox c/ 4 gavetas	R\$	350,00
1 lavadora de alta pressão Eletromax	R\$	2.800,00
1 aparelho de oxigênio Acetilenium Gran Sonda	R\$	2.500,00
1 girafa Marconi	R\$	3.800,00
1 pulverizador de plantas Nove54	R\$	450,00
1 armário de madeira	R\$	300,00
1 carregador de bateria Kota	R\$	1.750,00
1 organizador de ferramentas Voldar	R\$	500,00
1 mesa de mármore	R\$	3.000,00
1 balcão de mármore c/ 6 portas e 6 gavetas	R\$	2.000,00
1 quadro decoração	R\$	300,00

lp




Equipamento	Valor
2 balcões de mármore c/ pia e 4 portas de correr	R\$ 3.000,00
1 churrasqueira de tijolinho e inox	R\$ 1.000,00
1 tanque de boca inox	R\$ 250,00
6 ar condicionados	R\$ 30.000,00
	R\$ 143.030,00



ANEXO II

RELAÇÃO DOS VEÍCULOS QUE COMPÕEM A FROTA



SEDMAR SERVIÇOS ESPEC. E TRANSPORTES MARINGÁ LTDA

REL. FROTA - 2014

Item	Veículo	Placa	Renavan	VLR TOTAL	chassi
1	FORD CARGO 2422-E/07 - 3 Eixos	APA-0401	92876466-4	161.000,00	9bfycehv87bb96235
2	FORD CARGO 1722-E/07 Baú/Defletor	AOW-6901	92420172-0	127.000,00	9bfyce7v07bb93265
3	FIAT DUCATO CARGO-13/13	AWU-1341	53289641-6	63.395,40	93w244f14d2114008
4	FIAT DUCAT MAXI CARGO MULTIJET/2013	AWP-5641	52513512-0	72.060,60	93W245G34D2110752
5	VW/KOMBI FURGÃO/12/13	AWU-3371	53300627-9	32.400,00	93WNF07X3DP012458
6	FIAT DUCATO CARGO-13/13	AWU-1391	53293724-4	63.395,40	93w244f14d2114023
7	FORD CARGO 1722 E/07 Baú/Plat./Defletor	AOX-1502	92438740-8	132.000,00	9bfyce7v17bb93260
8	VW/SAVEIRO 1.6 CS / 2013	AWT-2602	53174109-5	46.000,00	9BWKB05U6DP182210
9	FIAT DUCATO CARGO/07/08	APD-7802	93368156-9	64.299,03	93w244f2382019528
10	FIAT DUCAT MAXI CARGO MULTIJET/2013	AWR-0212	527698954	72.060,60	93W245G34D2111765
11	FORD CARGO 2422 E/07	AOW-5742	92419853-2	161.000,00	9bfycehvx7bb90887
12	FIAT DUCAT MAXI CARGO MULTIJET/2013	AWP-5652	52513128-0	72.060,60	93w245g34d2110630
13	FIAT DUCAT MAXI CARGO MULTIJET/2013	AWP-5662	52512116-1	72.060,60	93w245g34d2110724
14	VW MARCOPOLLO/Volare 9 on/09	ARX-7662	17369093-9	136.407,00	93pb40e3pac031797



Ordem	Veículo	Modelo	Chassi	Valor	Placa
15	FIAT/DUCATO MULT JAEDI 2012/2013	AWT-7872	53106585-5	105.000,00	93W245H34D2109304
16	NISSAN FRONTIER XE 4X2/2013	AWN-1382	50884074-0	88.000,00	94DVC040DJ580421
17	FIAT DUCATO CARGO-	AWV-5982	53502497-5	95.040,00	93W245G34D2114267
18	FIAT DUCATO MAXI CARGO-13/13	AWU-1392	53289950-4	72.060,60	93w244f14d2113878
19	M.BENS/710/2006	ANR-1792	88088891-1	80.500,00	9bm6881566b474730
20	IVECO TECTOR 240E28 2012/2013	AXB-9802	547856687	210.000,00	93ZE2HMHOD8922122
21	IVECO VERTIS 90V 18 2012/2013	AXA-3302	536298343	163.000,00	93ZA90DOOD8560238
22	IVECO VERTIS 90V18/12/13	AWW-6123	53630241-3	163.000,00	93za90d00d8560194
23	FIAT DUCAT MAXI CARGO MULTIJET/2013	AWS-7623	529443473	72.060,60	93w245g34d2113166
24	FORD CARGO 2422 E/07	AOX-9223	92542581-8	161.000,00	9bfycehv37bb92660
25	FIAT DUCATO MAXI CARGO-13/13	AWU-1343	53289748-0	72.060,60	93w244f14d2113792
26	FIAT DUCAT MAXI CARGO MULTIJET/2013	AWP-5653	52520021-5	72.060,60	93w245g34d2110470
27	FORD CARGO 2422 E/07	AOX-6853	92542901-5	161.000,00	9bfycehv37bb92657
28	M.BENS/710/2006	ANQ-7553	88088881-4	72.500,00	9bm6881566b474423
29	FIAT DUCATO CARGO/07	APD-7873	93368148-8	68.000,00	93w244f2382019480

Item	Veículo	Placa	Renavan	VLR TOTAL	Chassi
30	IVECO TECTOR 240E28 2012/2013	AXB-7493	547200617	250.000,00	93ZE2HMHOD8922176
31	IVECO TECTOR 170E22	AXM-8923	58007170-7	205.000,00	93ZA1RGHOD8923413
32	IVECO TECTOR 170E22 2013/2013	AXU-8073	59720566-3	173.000,00	93ZA1RGHOD8923801
Item	Veículo	Placa	Renavan	VLR TOTAL	chassi
33	FIAT DUCAT MAXI CARGO MULTIJET/2013	AWR-3214	525103635	72.060,60	93w245g34d2110675
34	FORD CARGO 2422 E/07	AOZ-8014	92842836-2	161.000,00	9bfycehv47bb96233
35	FIAT FIORINO IE 2005	ANH-2324	87071217-9	22.000,00	9bd25504568768915
36	IVECO VERTIS 90V18/13/13	AWW-6124	53630829-2	163.000,00	93za90d00d8560588
37	FORD CARGO 1722 E/07 Baú/Plat./Defletor	AOV-5434	92280159-2	141.280,00	98bfyce7v97bb91563
38	FORD CARGO 815 E/07	AOV-6744	92301715-1	85.000,00	9bfvce1n67bb92990
39	IVECO VERTIS 90V18/12/13	AWW-7044	53630062-3	131.800,00	93za90d00d8560277
40	VW/ NOVO GOL 1.6 CITY	AWX-5954	53714808-6	35.000,00	98WAB45U4ET002119
41	M.BENS/710/37/08 - Baú/Defletor	ANO-7574	96395562-2	100.000,00	9bm688156b583131
42	M.BENS/710/37/08 - Baú/Defletor	AQA-7574	96412040-2	100.000,00	9bm6881568b583224
43	FORD CARGO 2422 E/07 Baú/Plat./Defletor	AOV-5484	92280602-0	161.200,00	9bfycehv57bb90876
44	VW/ NOVA SAVEIRO CS 2013/2014	AWX-1815	53723441-1	40.000,00	98WKB05U7EP020121
45	FIAT DUCATO MAXI CARGO-13/13	AWU-1335	53290110-0	72.060,60	93w245g34d2113754



Ordem	Veículo	Modelo	Placa	Valor	CPF
46	FORD CARGO 2422 E/07	AOZ-1635	92763875-4	161.000,00	9bfycehv97bb92677
47	IVECO TECTOR 170E28 - 2012/2013	AYF-9845	60040622-9	210.000,00	93za1rmhod8922238
48	FIAT DUCATO MAXI CARGO/08	APW-1265	95789622-0	69.000,00	93w245g3382025726
49	FORD/CARGO 815N/2011/2012	AUR-9465	38964154-5	99.300,00	9bfvcein9cbb98325
50	IVECO/STRALIS 450S33T/2012/2013	AWT-7975	53136811-4	300.000,00	93zm1unh0d8821346
51	M.BENS/710/06	ALA-0885	88041146-5	80.500,00	9bm6881566b474396
52	M.BENS/L 1318 08/09 Baú	ARB-7016	12995832-8	132.581,60	9bm6940009b636707
53	FIAT DUCAT MAXI CARGO MULTIJET/2013	AWS-7626	529436868	72.060,60	93w245g34d2113144
54	FORD CARGO 2422 E/07	AOZ-1636	92763588-7	161.000,00	9bfycehv57bb93504
55	IVECO VERTIS 90V18/12/13	AWW-7036	53630546-3	163.000,00	93za90d00d8560202
56	IVECO TECTOR 240E22/12/13	AWW-7046	53630701-6	210.000,00	93ze2hgh0d8922554
57	FIAT DUCATO CARGO-13/13	AWU-1366	53301749-1	63.395,40	93w244f14d2113893
58	FORD CARGO 2422 E/07	AOW-3276	92367554-0	161.000,00	9bfycehv37bb90875
59	IVECO/STRALIS 450S33T/2012/2013	AWT-7976	53137112-3	305.000,00	93zm1uvh0d8821348
60	IVECO ATTACK 170E22 4X2 2012/2013	AWX-7186	53630949-3	210.000,00	93ZAIRGH0D8921721

Item	Veículo	Placa	Renavan	VLR TOTAL	chassi
61	IVECO TECTOR 240E228S 2012/2013	AXC-0646	547846916	250.000,00	93ZE2MMHOD8922528
62	FORD CARGO 2422 E/07	APA-0417	92876463-0	161.000,00	9bfycehv87bb94453
63	M.BENS/710 / 2006	ANQ-6017	88088880-6	85.500,00	9bm6881566b474641
64	VW/23.220 6X2 / 04	CVN-4327	83560445-4	143.000,00	9bw2m82t84r433527
65	FIAT DUCAT MAXI CARGO MULTIJET/2013	AWS-7627	529441713	72.060,60	93w245g34d2113194
66	FIAT DUCAT MAXI CARGO MULTIJET/2013	AWP-5637	52510174-8	72.060,60	93w245g34d2110656
67	SEMI REBOQUE Fachine Baú/00 2 Eixos	AJK-3247	74111376-7	51.000,00	93ef1362yy1002427
68	M. BENS ATEGO 1418 4X2/08 Baú/Defletor	APV-3847	95689477-1	136.000,00	9bm95803488579523
69	FIAT DUCAT MAXI CARGO MULTIJET/2013	AWP-5657	52511791-1	72.060,60	93w245g34d2110777
70	FIAT DUCATO MAXI CARGO-13/13	AWT-8057	53221466-8	72.060,60	93w245g34d2113736
71	FORD/CARGO 1517 2011/2012	AUS-4767	39119542-5	148.000,00	9bfxeafu9cbs01605
72	VW/KOMBI FURGÃO/12/13	AWR-6797	52813319-5	32.500,00	9BWNF07X6DP012437
73	FIAT DUCATO CARGO 2013/2013	AWV-5977	53500242-4	63.395,40	93W2244F14D2113892
74	FORD CARGO 2422E/09/09 Baú/Plat/Defletor	ARD-2918	13235870-0	218.000,00	9bfycehv09bb31429
75	VW/KOMBI FURGÃO/12/13	AWR-6818	52814197-0	33.742,52	9BWNF07X5DP012462



Ordem	Veículo	Placa	Registro	Valor (R\$)	Identificador
76	FORD CARGO 2422E/09/09 Baú/Plat/Defletor	AOV-5728	92280928-3	168.000,00	9bfycehv07bb90865
77	FIAT DUCATO MAXI CARGO-13/13	AWW-4638	53602009-4	72.060,60	93w245g34d2114265
78	FORD CARGO 2422 E/07 Baú/Plat./Defletor	AOW-5738	92420006-5	168.000,00	9bfycehv47bb90884
79	FORD CARGO 2422 E/07	AOZ-1638	92764529-7	168.000,00	9bfycehv77bb92676
80	FIAT DUCAT MAXICARGO/2013	AWN-2058	50844613-9	72.060,60	93W245G34D2110367
81	FIAT DUCAT MAXICARGO/2013	AWN-2158	50877426-8	72.000,60	93W245G34D2110093
82	M.BENS/710 / 2006	ANQ-7558	88088882-2	80.500,00	9bm6881566b474659
83	FIAT DUCATO MAXI CARGO-13/13	ANQ-7558	53289539-8	72.060,60	93w245g34d2113894
84	VW 8.120 / 2001	AAK-6668	76638572-8	71.700,00	9bwac52r71r108610
85	FORD/CARGO 815N/2011/2012	AUR-9468	38963414-0	109.000,00	9bfbcein20bb98442
86	VW/KOMBI FURGÃO/12/13	AWS-2088	52908885-1	32.500,00	9BWNF07X6DP012485
87	VW/KOMBI FURGÃO/12/13	AWR-6798	52812887-6	32.500,00	9BWNF07X4DP012419
88	FIAT DUCATO MARTICAR M	AVQ-0398	475079396	110.000,00	93W245H34D2096611
89	IVECO TECTOR 240E28S 2012/2013	AXC-0648	547862580	250.000,00	93ZE2MMHOD8922440
90	FIAT DUCATO CARGO/07	APE-2419	93420064-5	68.000,00	93w244f2382019472

CP
Assinatura



Item	Veículo	Placa	Renavan	VLR TOTAL	chassi
91	FIAT DUCAT MAXI CARGO MULTIJET/2013	AWS-7629	529439590	72.060,60	93w245g34d2113122
92	VW 13180 / 2001	ABY-3139	77245974-6	89.000,00	9bwbe72sx2r203239
93	FIAT DUCAT MAXI CARGO MULTIJET/2013	AWP-5639	525143637	72.060,60	93w245g34d2110394
94	FORD CARGO 1722 E/07	AOW-5739	92420313-7	134.000,00	9bfyce7v77bb93263
95	IVECO TECTOR 170E22/12/13	AWW-7039	53631168-4	210.000,00	93za1rgh0d8921868
96	IVECO TECTOR 240E22/12/13	AWW-7049	53631091-2	250.000,00	93ze2hg0d8922722
97	SEMI REBOQUE Krone Baú/97 2 Eixos	AHI-7349	68430394-9	40.000,00	9au081420v1030936
98	VW 15.170 E / 2005	ANB-6469	86304145-0	92.000,00	9bwnh72835r533278
99	M.BENS/710 / 2006	ANR-2789	88088883-0	72.500,00	9bm6881566b474360
100	IVECO TECTOR 240E28S	AXD-4789	55103408-4	250.000,00	93ZE2MMHOD8922659
101	IVECO TECTOR 240E28S	AXP-4229	586022325	250.000,00	93ZE2MMHOD8923676
102	VW/NOVA SAVEIRO CS 2013/2014	AWX-6210	53723643-0	40.000,00	9bwkb05u4ep016771
103	FIAT DUCATO MAXI CARGO-13/13	AWS-7630	52943851-8	72.060,60	93w245g34d2113132
104	FORD CARGO 2422 E/08	APT-0140	95415343-0	152.300,00	9bfycehv48bb07519
105	FIAT DUCAT MAXI CARGO MULTIJET/2013	AWP-5640	524689768	72.060,60	93w245g34d2110629



171

Item	Veículo	Placa	Renavan	VLR TOTAL	chassi
106	FORD CARGO 2422 E/07	AOW-5870	92419602-5	168.000,00	9bfycehv27bb92651
107	FIAT DUCATO CARGO-13/13	AWU-1390	53289849-4	63.395,40	93w244f14d2113984
108	IVECO TECTOR 2670	AXM-2670	58010094-4	250.000,00	93ZA1RGHOD8923795
109	M.BENS/710 / 2006	ANQ-8390	88088886-5	80.500,00	9bm6881566b474750
110	VW/15.180 / 2004	ACU-2300	82949749-8	108.000,00	9bwne72534r423371
111	FIAT DUCATO MAXICARGO 2013/2013	AXB-1060	54514953-3	72.060,60	93W245G34D2114137
112	IVECO STRALIS 800S48YZ - 2013/2013	AXO-9060	58818412-8	305.000,00	93zs3huh0d8823061
113	IVECO TECTOR 240E28 2012/2013	AXF-3190	5554983-6	264.000,00	93ZE2HMHOD8922179
	TOTAL			13.576.421,55	

TAIMER TRANSPORTES AÉREOS E RODOVIÁRIOS MARINGÁ LTDA

REL. FROTA - 2014

	Veículo	Placa	Renavam	Valor Total	Identificação
1	FIAT DUCATO MAXI CARGO 2012/13	AVX-0411	48376613-5	104.364,00	93w245g34d2103707
2	FIAT DUCATO CARGO/13	AWW-4641	53599257-2	63.395,40	93w244f14d2114221
3	FIAT DUCATO CARGO-	AWV-5981	53505029-1	63.395,40	92w244f14d2114050
4	FIAT DUCATO CARGO/13	AWW-6681	53599789-2	63.395,40	93w244f14d2114172
5	FIAT FIORINO IE/2004	AMK-5091	84563407-0	19.673,00	9db25504558748804
6	FIAT DUCATO CARGO/13	AWV-7602	53542155-9	63.395,40	93w244f14d2114215
7	FIAT DUCATO MAXI CARGO 2012/13	AVX-0412	48372853-5	104.364,00	93w245g34d21103846
8	FIAT DUCATO CARGO/13	AWV-7603	53539886-7	63.395,40	93244f14d2114213
9	FIAT DUCATO MAXI CARGO-10/11	ATM-9813	27579305-2	70.000,00	93w245g24b2069382
10	VW KOMBI/11	ASU-1833	22133704-0	30.000,00	9bwmf07x9bo005281
11	FIAT DUCATO CARGO/13	AWW-4643	53599530-0	72.060,60	93w245g34d2114382
12	FIAT DUCATO MAXI CARGO 2012/13	AVX-0393	48375689-0	104.364,00	93w245g34d2103936
13	FIAT DUCATO CARGO 2013/2013	AXB-1063	535979860	63.395,40	93W244F14D2114184
14	FIAT DUCATO CARGO/13	AWV-7604	53540128-0	72.060,60	93w245g34d2114220



Nº	Modelo	Placa	Identificação	Valor	Identificação
15	FORD CARGO 815 E/08/08	APW-1224	95803071-5	88.000,00	9bfvce1n78bb08354
16	FIAT DUCATO CARGO/13	AWW-4644	53600050-6	63.395,40	93w244f14d2114182
17	FIAT DUCATO MAXI CARGO-12/13	AVX-0394	48371647-2	70.000,00	93w245g34d2103705
18	FIAT DUCATO CARGO/13	AWW-4635	53601606-2	63.395,40	93w244f14d2113885
19	FIAT DUCATO CARGO-	AWV-5985	53508394-7	72.060,60	93w245g34d2114067
20	FIAT DUCATO MAXI CARGO-12/13	AVX-0395	48373138-2	70.000,00	93w245g34d2103710
21	FORD CARGO 2422E/09/09 Baú/Defletor	ARB-3026	12898791-0	170.280,00	9bfycehv99bb31431
22	FIAT DUCATO CARGO/13	AWW-4636	53601743-3	63.395,40	93w244f14d2114210
23	FIAT DUCATO CARGO-	AWV-5976	53504017-2	63.395,40	93w244f14d2114155
24	FIAT DUCATO CARGO-	AWV-5986	53508049-2	63.395,40	93w244f14d2114222
25	FIAT DUCATO MAXI CARGO-12/13	AVX-0396	48372416-5	70.000,00	93w245g34d2103845
26	FIAT DUCATO CARGO 2013/2013	AXB-1066	53503688-4	63.395,40	93W244F14D2114052
27	FIAT DUCATO CARGO/13	AWV-7607	53540254-6	63.395,40	93w244f14d2114178
28	FIAT DUCATO CARGO 2013/2013	AWW-4637	53600964-3	63.395,40	93W244F14D2114436

Ordem	Veículo	Placa	Relevat	VL TOTAL	Processo
29	VW KOMBI/11	ASU-2957	22021111-6	30.000,00	9bwmf07x6b005772
30	FIAT DUCATO CARGO-2013/2013	AWV-5987	53506658-9	63.395,40	93w244f14d2114061
31	FIAT DUCATO MAXI CARGO-12/13	AVX-0397	48376129-0	70.000,00	93w245g34d21003697
32	FIAT DUCATO CARGO-	AWV-5978	53502354-5	63.395,40	93w244f14d2114271
33	FIAT DUCATO MAXI CARGO-12/13	AVX-0398	48371116-0	70.000,00	93w245g34d2103688
34	FIAT DUCATO MAXI CARGO-12/13	AVX-0409	48375358-0	70.000,00	93w245g34d2103669
35	FIAT DUCATO CARGO/13	AWW-4639	53598454-5	63.395,40	93w244f14d2114100
36	VW KOMBI/11	ASU-2959	22133197-2	30.000,00	9bwmf07xxbp005483
37	FIAT DUCATO CARGO-	AWV-5979	53502145-3	63.395,40	93w244f14d2114162
38	FIAT DUCATO CARGO-	AWV-5989	53505884-5	63.395,40	93w244ff14d2114206
39	FIAT DUCATO MAXI CARGO/08	AQQ-1320	94946010-9	68.000,00	93w245g3382023064
40	FIAT DUCATO CARGO/13	AWW-4640	53598935-0	63.395,40	93w244f14d2114170
41	FIAT DUCATO MAXI CARGO-12/13	AZZ-5150	48490125-7	70.000,00	93w245g34d2101023
42	FIAT DUCATO CARGO-	AWV-5980	53501854-1	72.060,60	93w245g34d2114378
43	M.BENS/ATEGO 1518/2010 Baú	AST-6780	21951380-5	139.000,00	9bm958054ab727062



175

Item	Veículo	Placa	Renavan	VLR TOTAL	chassi
44	FIAT DUCATO MAXI CARGO-10/11	ASP-6690	21058930-2	70.000,00	93w245g24b2055786
	TOTAL			3.004.195,40	


NILO TRANSPORTES RODOVIÁRIOS LTDA

REL. FROTA - 2014

	Veículo		Renavan	VLR TOTAL	chassi
1	FIAT DUCATO CARGO / 2011/12	AUI-9542	34287744-5	67.006,53	93w244f24c2080645
2	VW 18.310 TITAN/2004 - Trator (* Nilo)	ALV-4192	82990183-3	110.000,00	9bwkr82tx4r425236
3	FIAT DUCATO CARGO / 2011/12	AUI-9665	34287434-9	71.909,00	93w244f24c2081260
4	VW 18.310 TITAN/2004 - Trator (* Nilo)	ALV-5085	82990185-0	110.000,00	9bwkr822t24r423951
5	FIAT/DUCATO CARGO 2011/2012	AUI-9556	34288174-4	67.000,00	93W244F24C2080412
6	NISSAN FRONTIER XE 4X2/2013	AWM-6207	50801974-5	95.000,00	94dvcgd40dj583587
7	FIAT DUCATO CARGO / 2011/12	AUI-9907	34288783-1	71.909,00	93w244f24c2081108
8	FORD CARGO 2422E/07 BAÚ/DEFLETOR	AOZ-1637	92764135-6	161.000,00	9BFYCEHV97BB92680
9	FIAT DUCATO CARGO / 2011/12	AUI-9667	34274793-2	71.909,00	93w244f24c2081119
10	FORD CARGO 1932 Trator 11/12	AVN-4709	47164818-3	147.000,00	9bfyea4y8cbl91052
11	FIAT DUCATO CARGO / 2011/12	AUI-9609	34275120-4	71.909,00	93w244f24c2081222
12	FORD CARGO 2422E/07 BAÚ DELETOR	AOX-0059	92655115-9	161.000,00	9BFYCEHV47BB94580
13	FORD CARGO 1722E/07 BAÚ/DEFLETOR	AOV-5480	92279688-2	134.000,00	9BFYCE7V07BB91564
14	FIAT DUCATO CARGO / 2011/12	AUI-9680	34286223-5	71.909,00	93w244f24c2082272
TOTAL				1.411.551,53	



ANEXO III
PARECER TÉCNICO DE AVALIAÇÃO MERCADOLÓGICA
DA SEDE DA EMPRESA



ANEXO IV

AVALIAÇÃO MERCADOLÓGICA – FROTA DE VEÍCULOS

